



ТЕРРИТОРИАЛЬНЫЙ ОРГАН
ФЕДЕРАЛЬНОЙ СЛУЖБЫ
ГОСУДАРСТВЕННОЙ СТАТИСТИКИ
ПО ВОЛОГОДСКОЙ ОБЛАСТИ

ДЕЯТЕЛЬНОСТЬ АВТОМОБИЛЬНОГО ТРАНСПОРТА

за январь–март 2024 года

СОДЕРЖАНИЕ

Перевозки грузов автомобильным транспортом	3
Грузооборот автомобильного транспорта	8
Среднее расстояние перевозки одной тонны грузов автомобильным транспортом	13
Перевозка пассажиров автомобильным транспортом общего пользования	16
Пассажирооборот автомобильного транспорта общего пользования	19

1

Перевозки грузов автомобильным транспортом

ПЕРЕВОЗКИ ГРУЗОВ АВТОМОБИЛЬНЫМ ТРАНСПОРТОМ*

ТЫС. ТОНН

ВОЛОГДАСТАТ

за январь–март 2024 г.

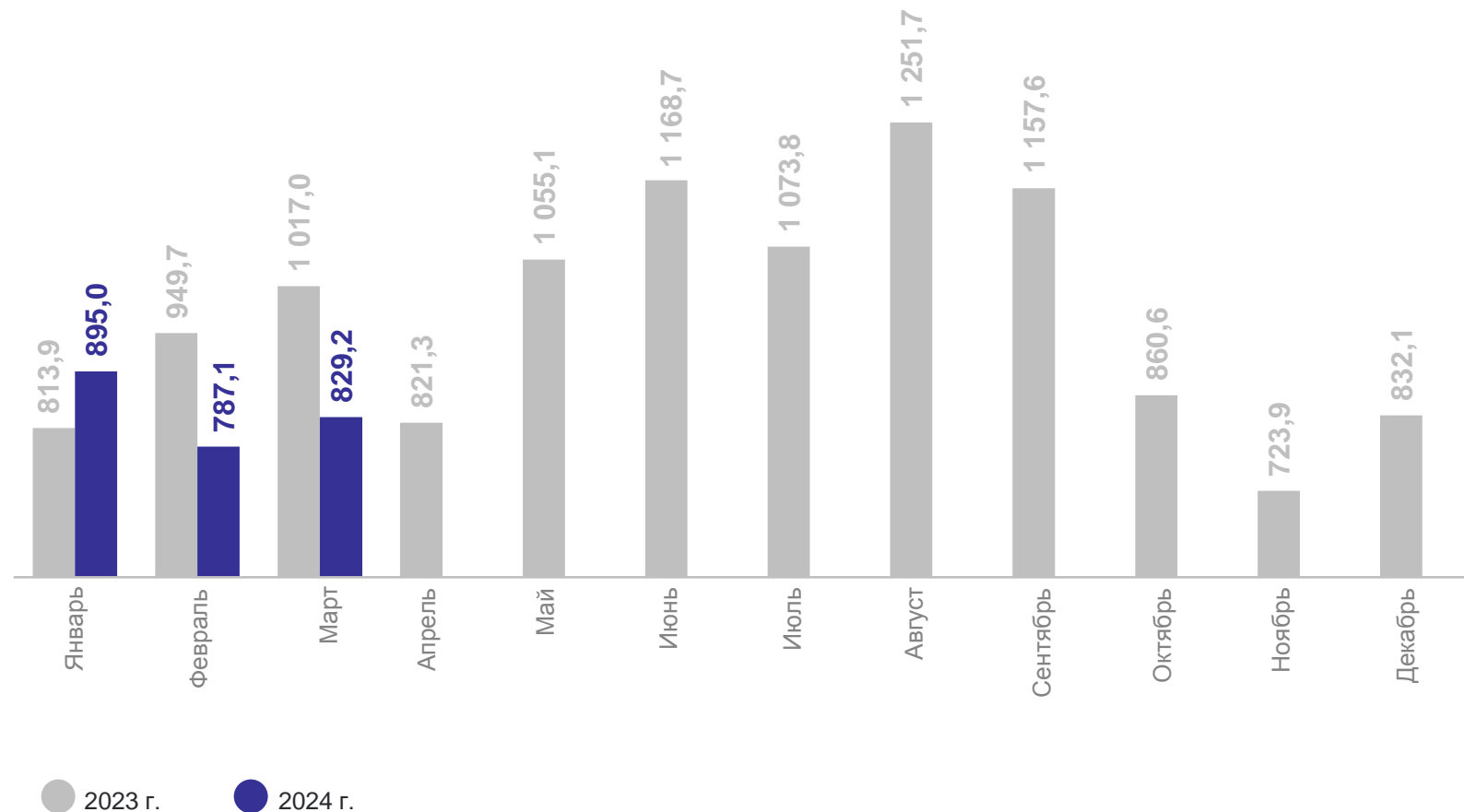
2 511,2 ТЫС. ТОНН

90,3 % к январю–марту
2023 года

за март 2024 г.

829,2 ТЫС. ТОНН

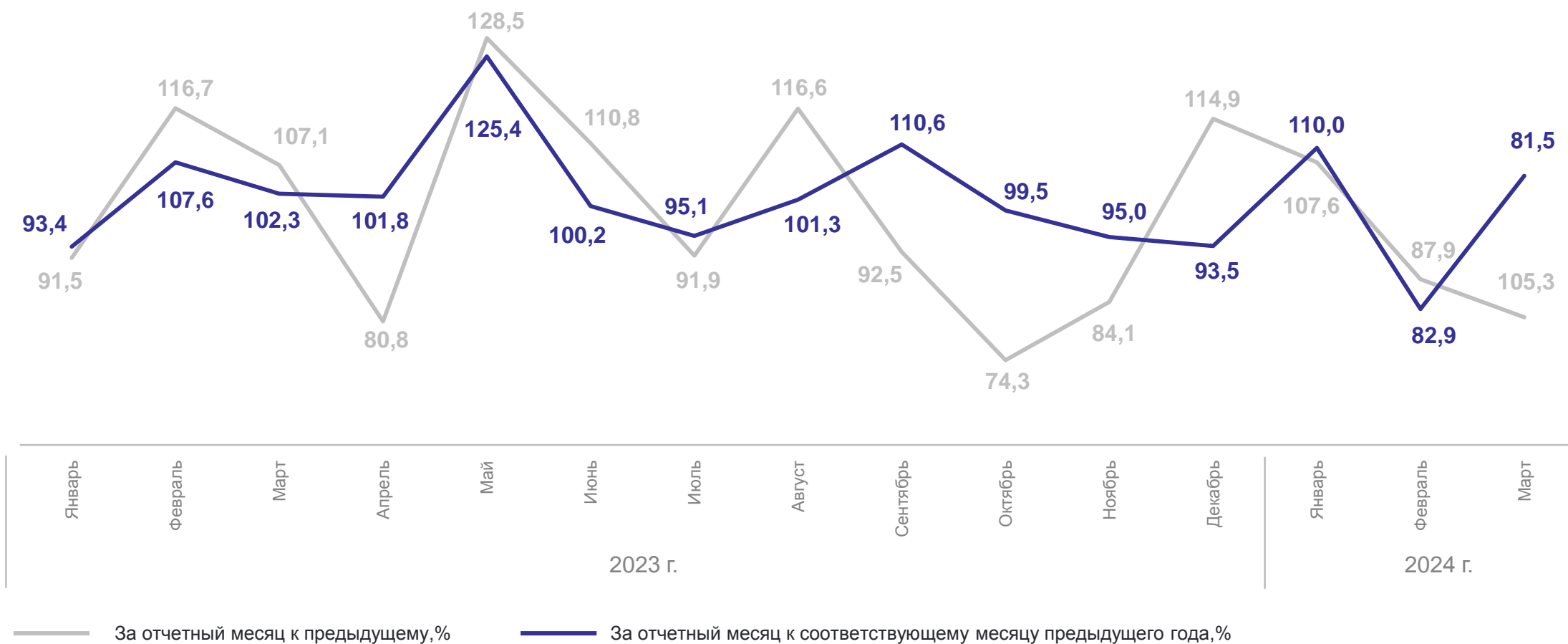
81,5 % к марту
2023 года



* Без субъектов малого предпринимательства и организаций со средней численностью работников до 15 человек, не являющихся субъектами малого предпринимательства.

ДИНАМИКА ПЕРЕВОЗОК ГРУЗОВ АВТОМОБИЛЬНЫМ ТРАНСПОРТОМ*

ВОЛОГДАСТАТ



* Без субъектов малого предпринимательства и организаций со средней численностью работников до 15 человек, не являющихся субъектами малого предпринимательства.

ПЕРЕВОЗКИ ГРУЗОВ АВТОМОБИЛЬНЫМ ТРАНСПОРТОМ* НА КОММЕРЧЕСКОЙ ОСНОВЕ

ТЫС. ТОНН

ВОЛОГДАСТАТ

за январь–март 2024 г.

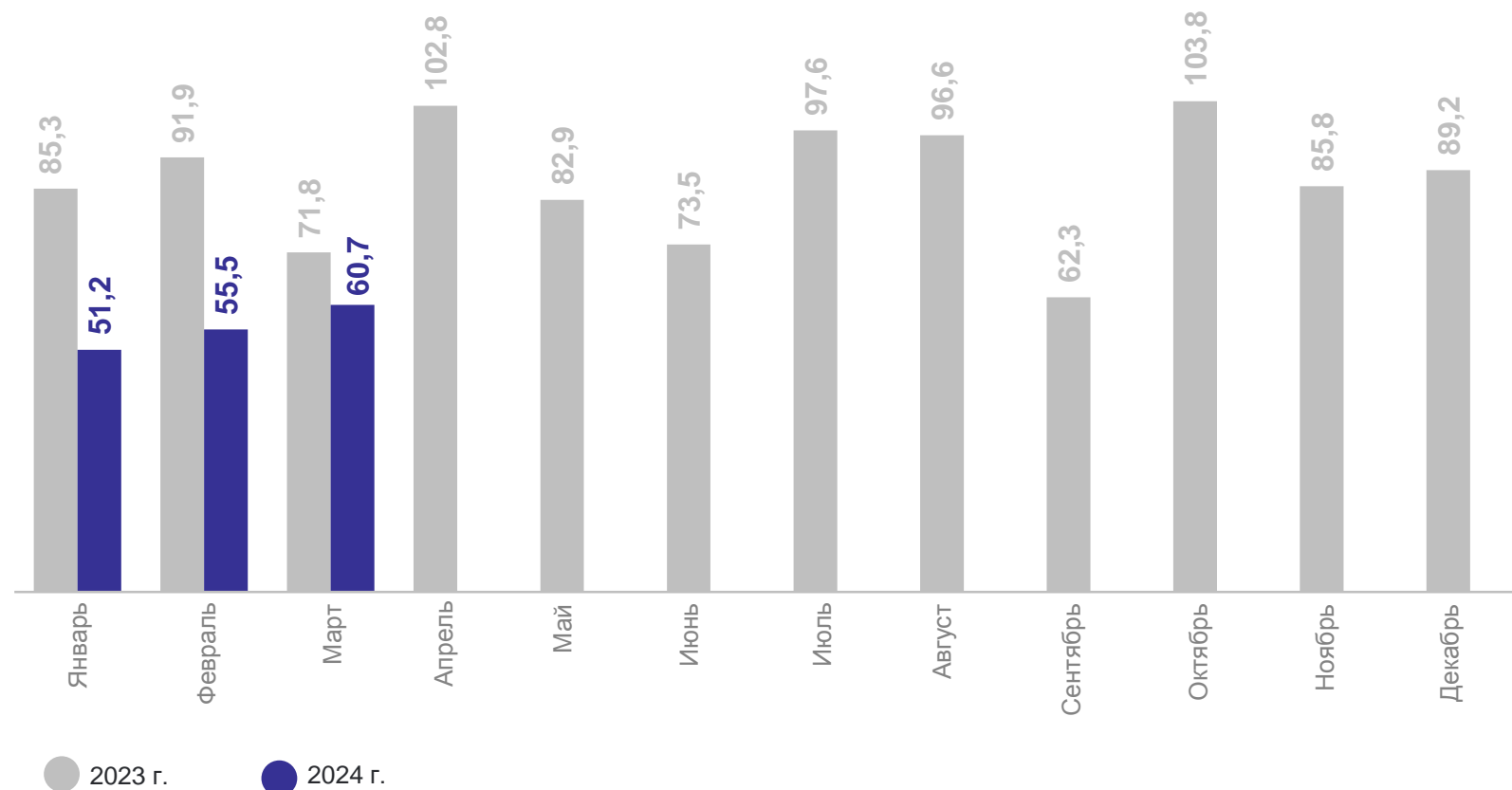
167,4 ТЫС. ТОНН

67,2 % к январю–марту
2023 года

за март 2024 г.

60,7 ТЫС. ТОНН

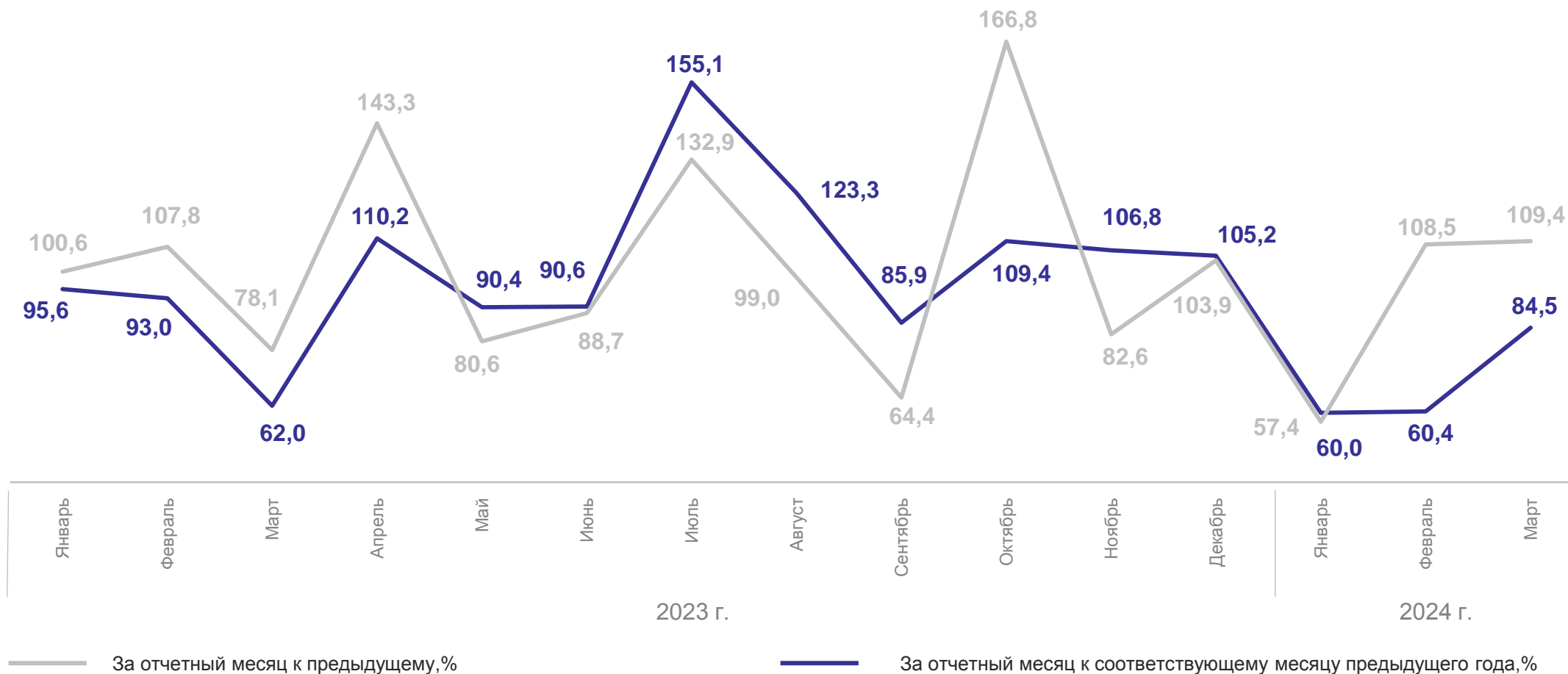
84,5 % к марту
2023 года



*Без субъектов малого предпринимательства и организаций со средней численностью работников до 15 человек, не являющихся субъектами малого предпринимательства.

ДИНАМИКА ПЕРЕВОЗОК ГРУЗОВ АВТОМОБИЛЬНЫМ ТРАНСПОРТОМ* НА КОММЕРЧЕСКОЙ ОСНОВЕ

ВОЛОГДАСТАТ



* Без субъектов малого предпринимательства и организаций со средней численностью работников до 15 человек, не являющихся субъектами малого предпринимательства.

2

Грузооборот автомобильного транспорта

ГРУЗОБОРОТ АВТОМОБИЛЬНОГО ТРАНСПОРТА*

ВОЛОГДАСТАТ

МЛН Т-КМ

за январь–март 2024 г.

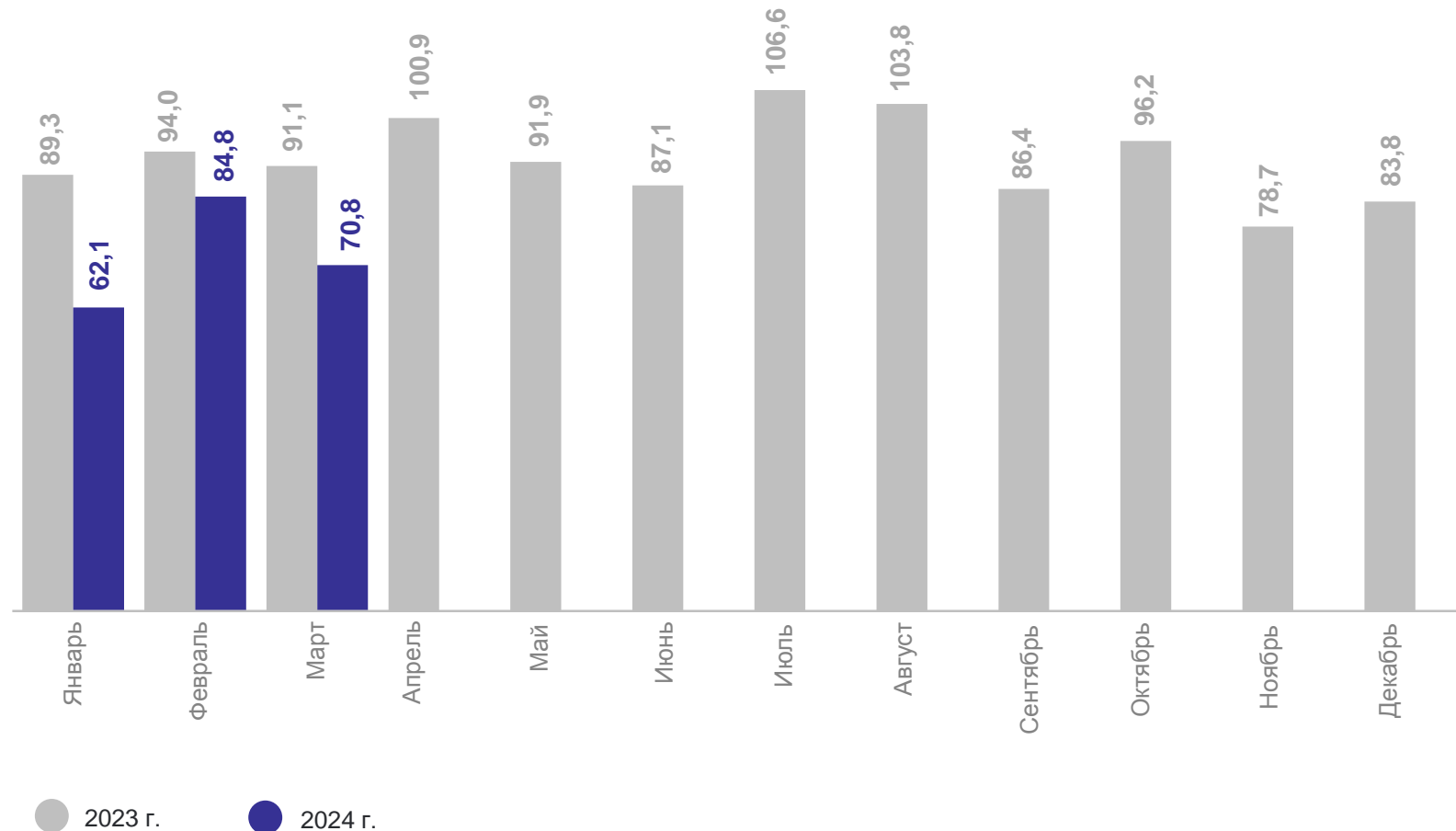
217,7 МЛН Т-КМ

79,3 % к январю–марту
2023 года

за март 2024 г.

70,8 МЛН Т-КМ

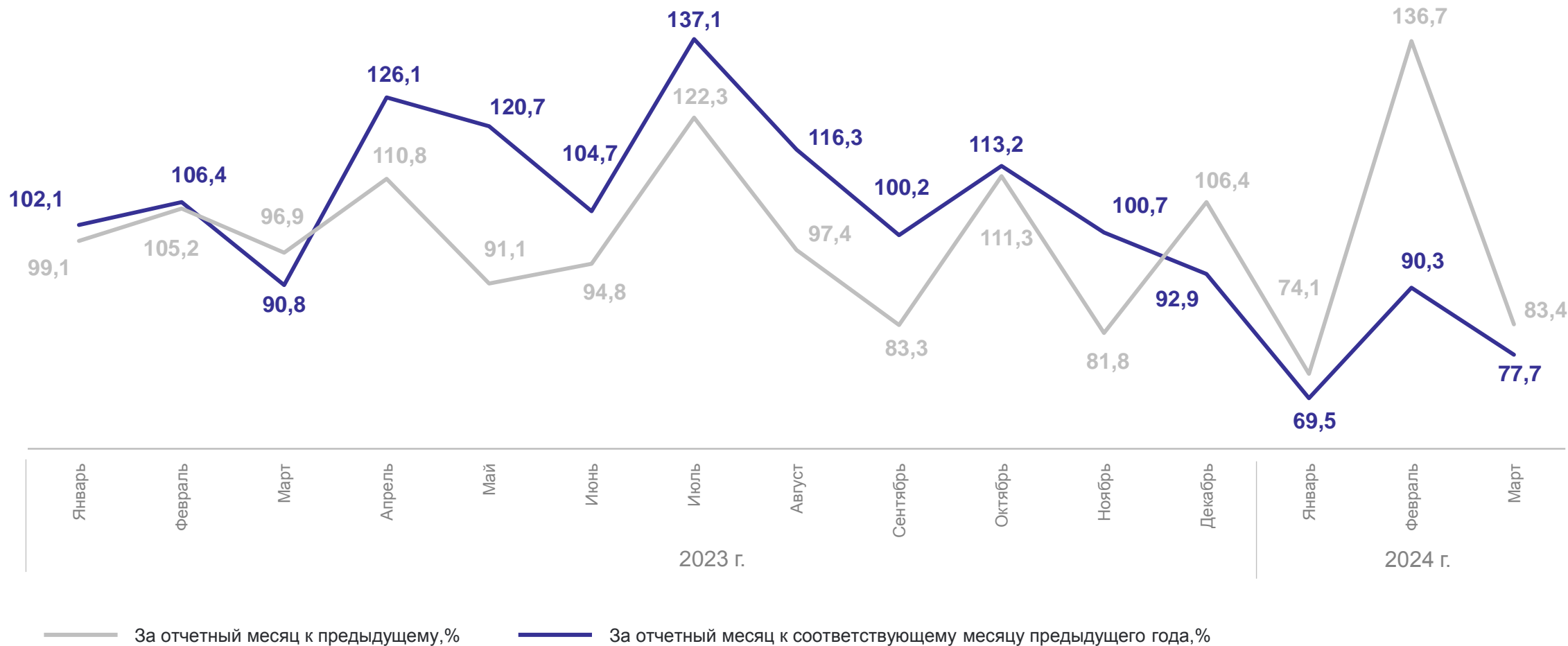
77,7 % к марту
2023 года



* Без субъектов малого предпринимательства и организаций со средней численностью работников до 15 человек, не являющихся субъектами малого предпринимательства.

ДИНАМИКА ГРУЗОБОРОТА АВТОМОБИЛЬНОГО ТРАНСПОРТА*

ВОЛОГДАСТАТ



* Без субъектов малого предпринимательства и организаций со средней численностью работников до 15 человек, не являющихся субъектами малого предпринимательства.

ГРУЗОБОРОТ АВТОМОБИЛЬНОГО ТРАНСПОРТА НА КОММЕРЧЕСКОЙ ОСНОВЕ *

МЛН Т-КМ

ВОЛОГДАСТАТ

за январь–март 2024 г.

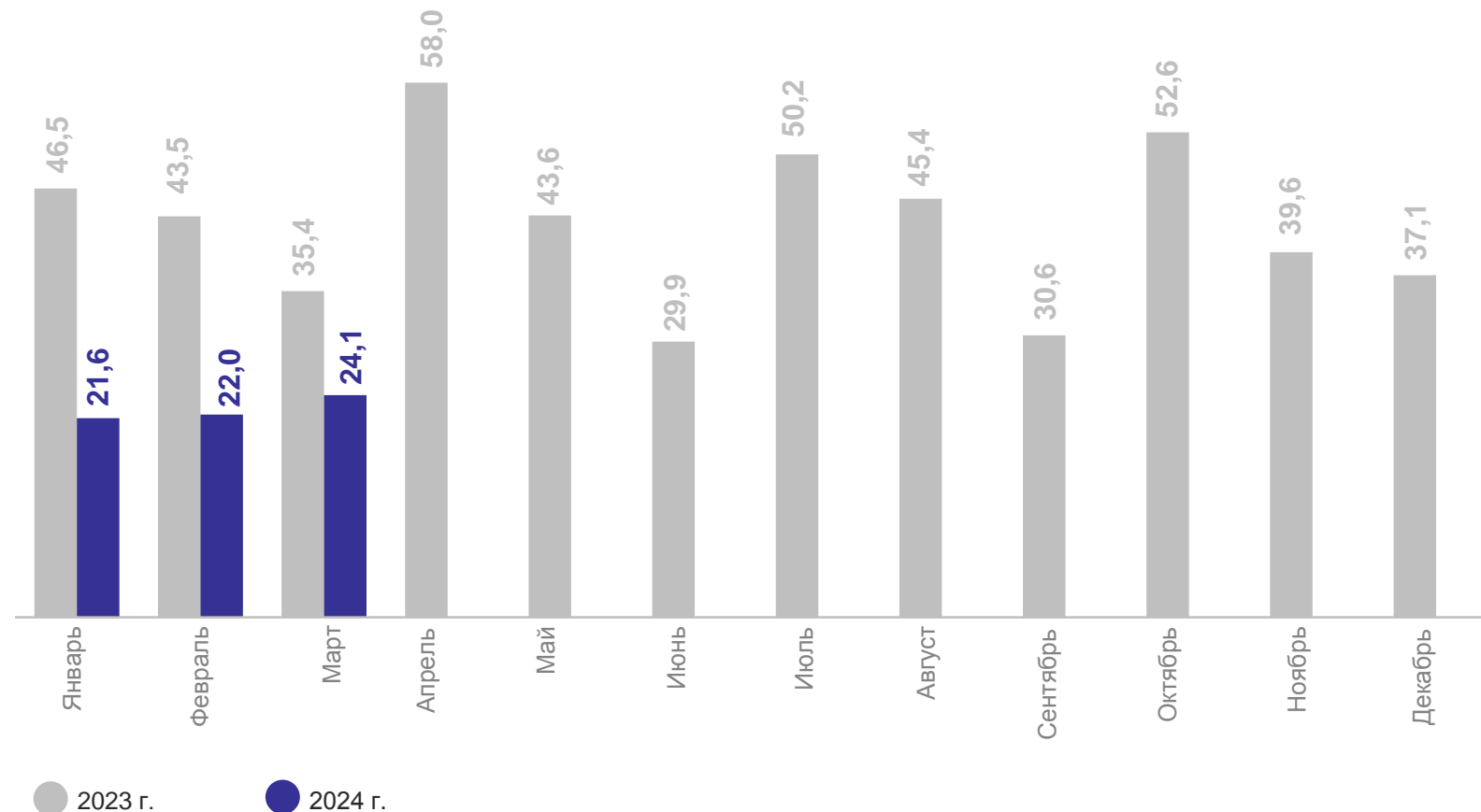
67,7 МЛН Т-КМ

54,0 % к январю–марту
2023 года

за март 2024 г.

24,1 МЛН Т-КМ

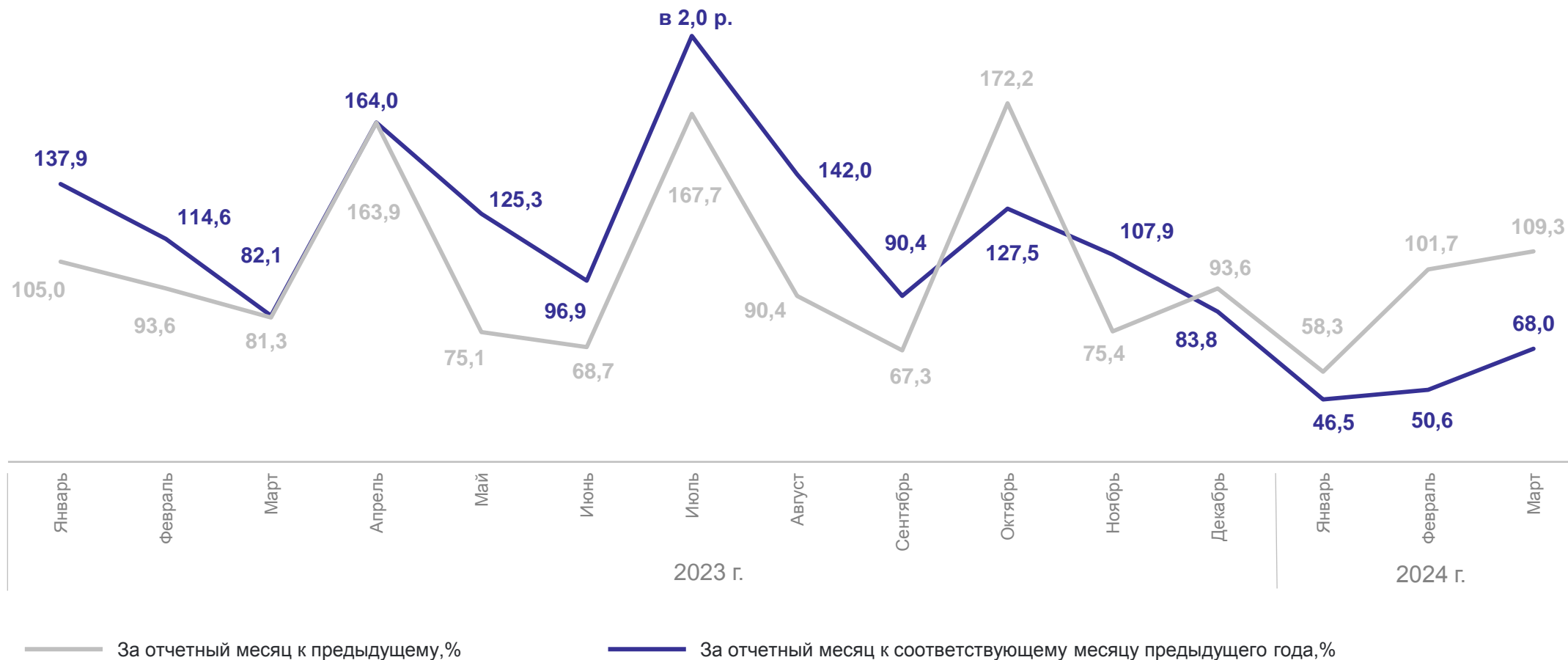
68,0 % к марту
2023 года



* Без субъектов малого предпринимательства и организаций со средней численностью работников до 15 человек, не являющихся субъектами малого предпринимательства.

ДИНАМИКА ГРУЗОБОРОТА АВТОМОБИЛЬНОГО ТРАНСПОРТА НА КОММЕРЧЕСКОЙ ОСНОВЕ*

ВОЛОГДАСТАТ



* Без субъектов малого предпринимательства и организаций со средней численностью работников до 15 человек, не являющихся субъектами малого предпринимательства.

3

**Среднее расстояние перевозки
одной тонны грузов автомобильным
транспортом**

СРЕДНЕЕ РАССТОЯНИЕ ПЕРЕВОЗКИ ОДНОЙ ТОННЫ ГРУЗОВ АВТОМОБИЛЬНЫМ ТРАНСПОРТОМ *

ВОЛОГДАСТАТ

км

за январь–март 2024 г.

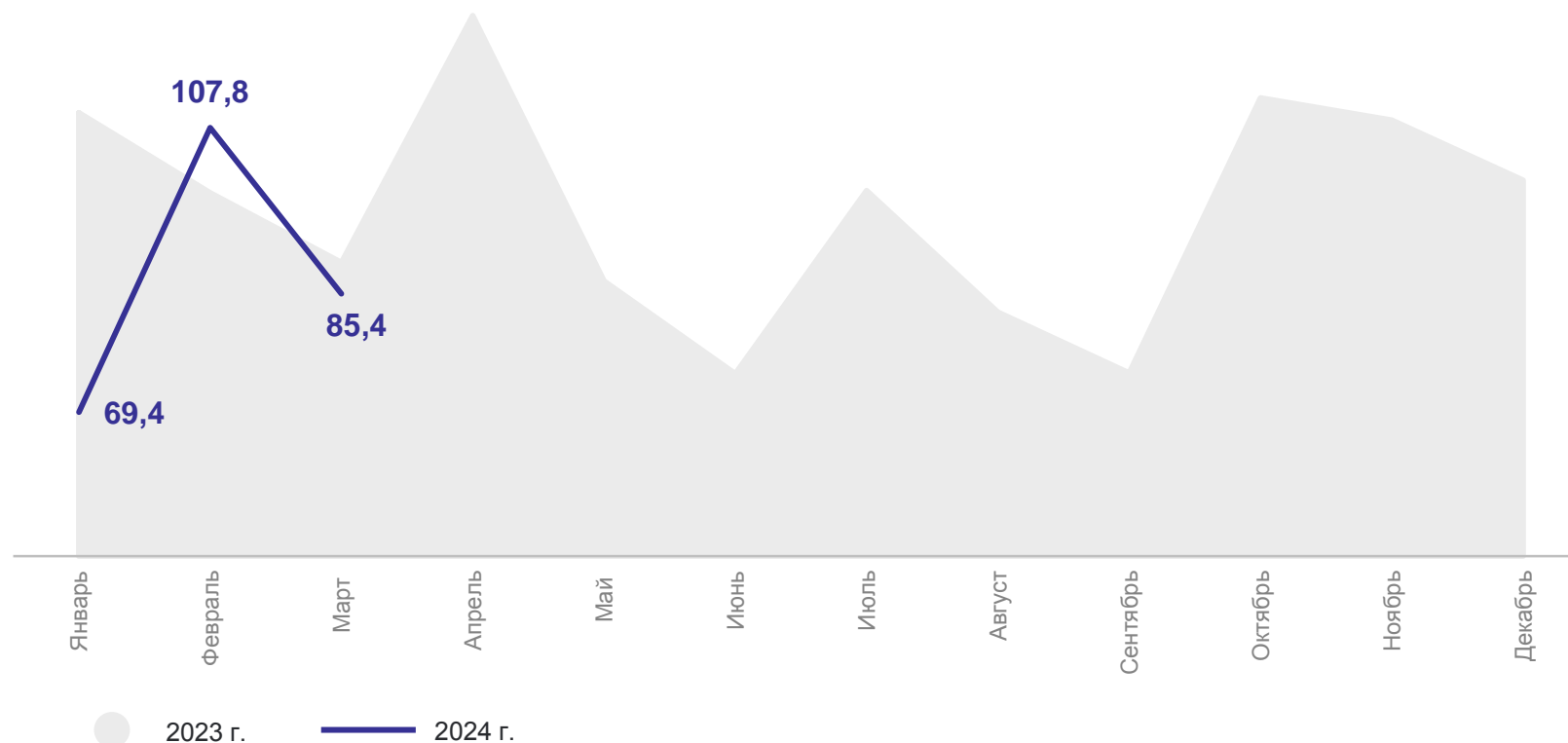
86,7 км

87,8 % к январю–марту
2023 года

за март 2024 г.

85,4 км

95,3 % к марту
2023 года



* Без субъектов малого предпринимательства и организаций со средней численностью работников до 15 человек, не являющихся субъектами малого предпринимательства.

СРЕДНЕЕ РАССТОЯНИЕ ПЕРЕВОЗКИ ОДНОЙ ТОННЫ ГРУЗОВ АВТОМОБИЛЬНЫМ ТРАНСПОРТОМ НА КОММЕРЧЕСКОЙ ОСНОВЕ *

км

за январь–март 2024 г.

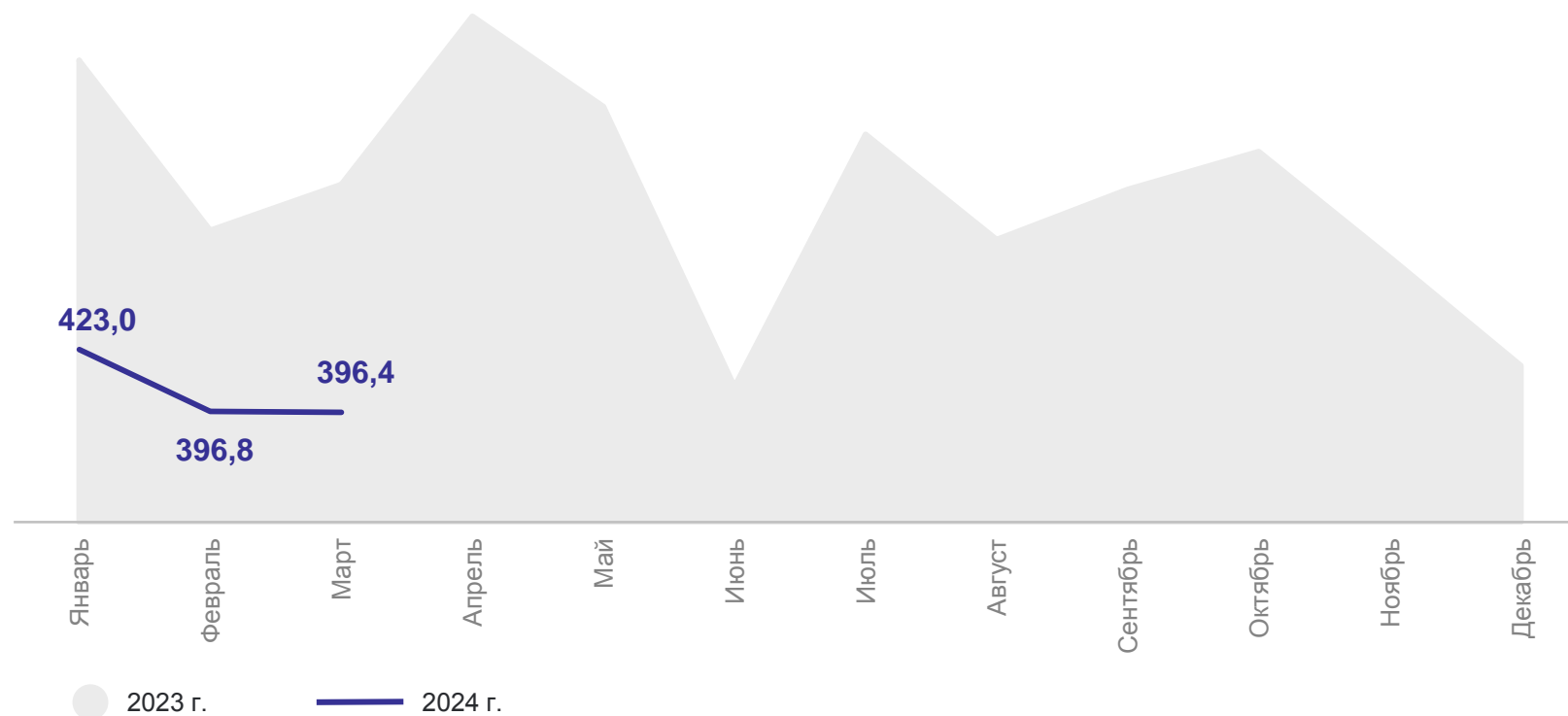
404,7 км

80,4 % к январю–марту
2023 года

за март 2024 г.

396,4 км

80,4 % к марту
2023 года



* Без субъектов малого предпринимательства и организаций со средней численностью работников до 15 человек, не являющихся субъектами малого предпринимательства.

4

**Перевозки пассажиров
автомобильным транспортом
общего пользования**

ПЕРЕВОЗКИ ПАССАЖИРОВ АВТОМОБИЛЬНЫМ ТРАНСПОРТОМ ОБЩЕГО ПОЛЬЗОВАНИЯ

ВОЛОГДАСТАТ

ТЫС. ЧЕЛОВЕК

за январь–март 2024 г.

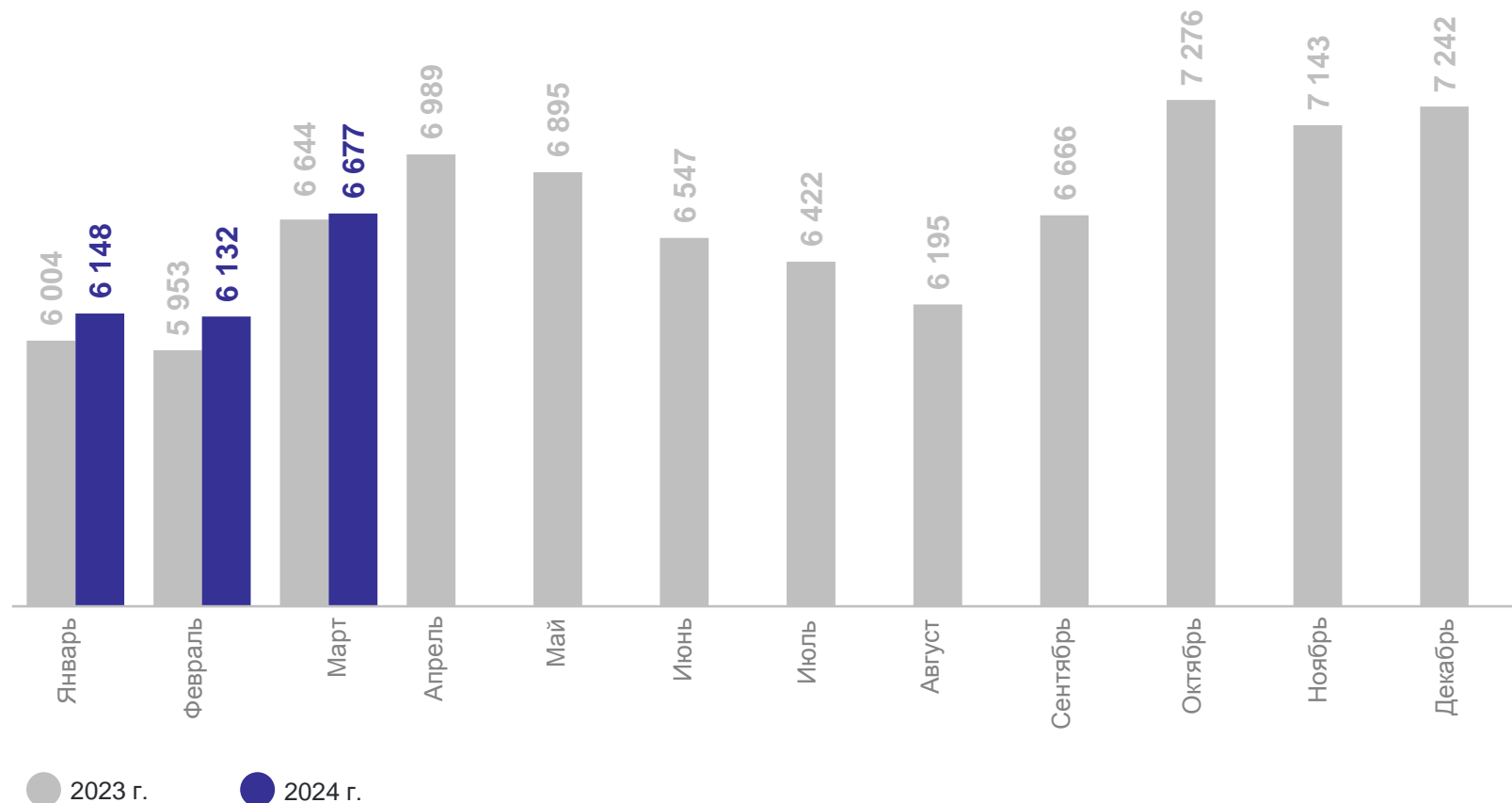
18 957 тыс. человек

101,9 % к январю–марту 2023 года

за март 2024 г.

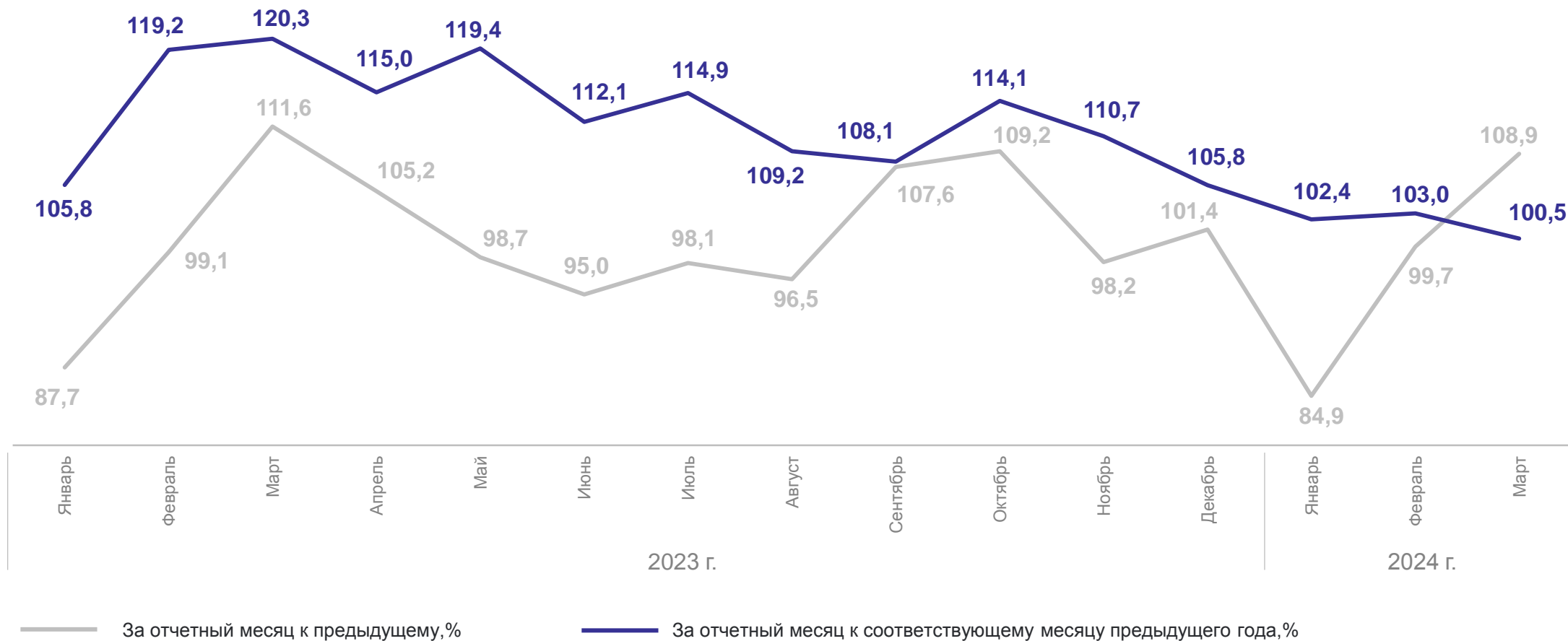
6 677 тыс. человек

100,5 % к марту 2023 года



ДИНАМИКА ПЕРЕВОЗОК ПАССАЖИРОВ АВТОМОБИЛЬНЫМ ТРАНСПОРТОМ ОБЩЕГО ПОЛЬЗОВАНИЯ

ВОЛОГДАСТАТ



5

Пассажирооборот автомобильного транспорта общего пользования

ПАССАЖИРОБОРОТ АВТОМОБИЛЬНОГО ТРАНСПОРТА ОБЩЕГО ПОЛЬЗОВАНИЯ

ТЫС. ПАСС-КМ

ВОЛОГДАСТАТ

за январь–март 2024 г.

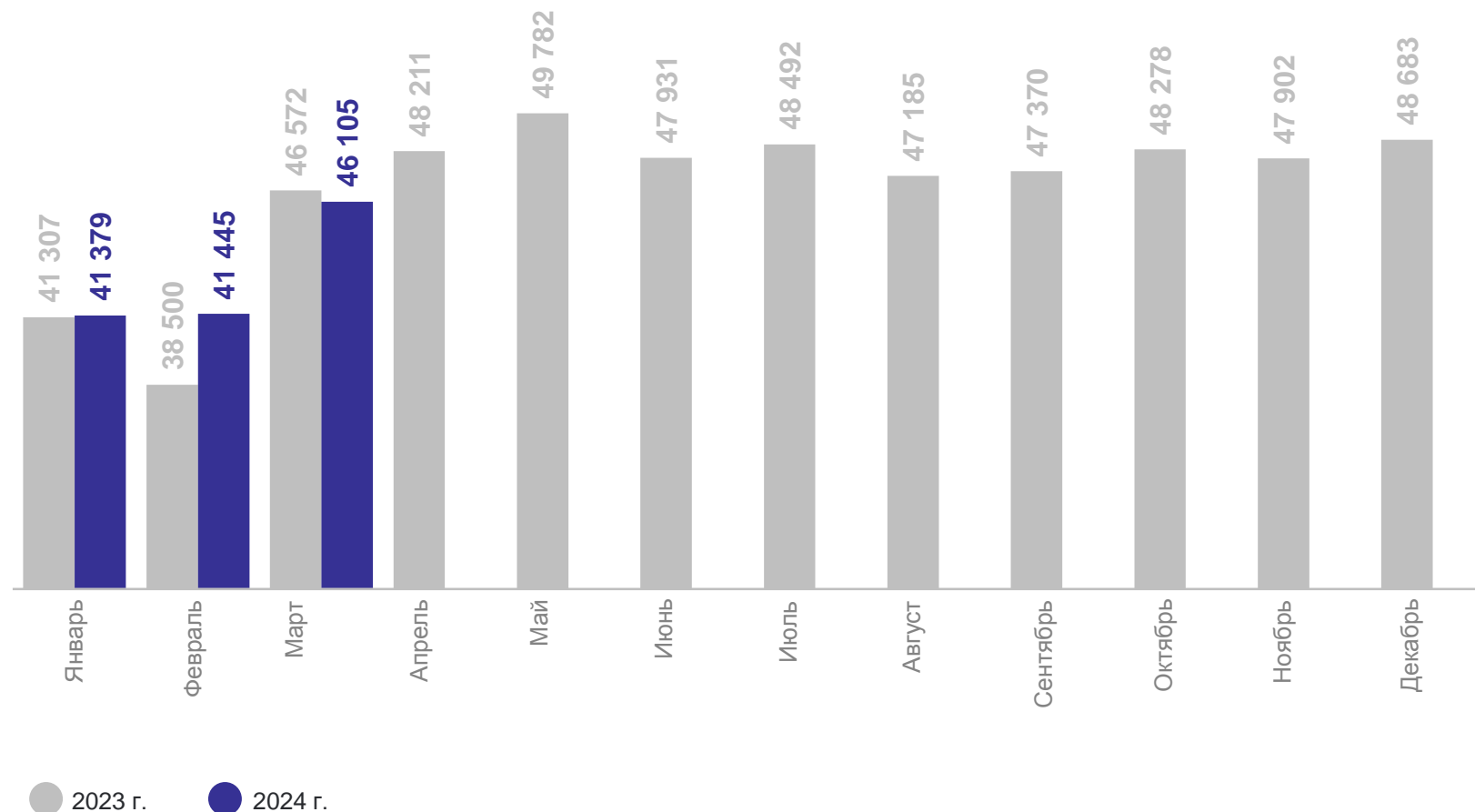
128,9 млн пасс-км

102,0 % к январю–марту 2023 года

за март 2024 г.

46,1 млн пасс-км

99,0 % к марту 2023 года



ДИНАМИКА ПАССАЖИРООБОРОТА АВТОМОБИЛЬНОГО ТРАНСПОРТА ОБЩЕГО ПОЛЬЗОВАНИЯ

ВОЛОГДАСТАТ

